

工作
特集



＼お正月の祝い膳を華やかにする／
箸袋の水引飾りを作ろう

愛媛でなじみの深い水引。今年是水引でお正月用の箸袋を飾ってみませんか？一度編み方を覚えると、いろいろアレンジも楽しくなります。

XXXXXXXXXXXXXXXXXXXXXXXXXXXX

材料(一人分)

- ・水引 赤1本、白2本、金1本
- ・市販の祝い箸



道具

- ・はさみ




① 水引の中心で輪を作ろう

水引3本を束ね、中心で輪を作ります。片方の端を輪の下を通して反対側へ持っていきます。



② 輪の中を上手に通そう

2つになった輪の中を上→下→上と交互になるよう通して輪の形を整えます。両はしをはさみでカットします。あわじ結びの完成！



③ 金色の水引を輪に通そう

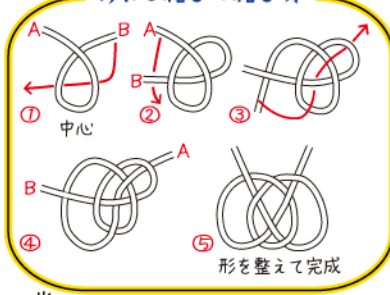
箸袋につけるため、金色の水引を輪の中に通し、箸袋につけて裏で結びます。余分なところをカットしたら完成です。

ポイントが
箸袋に
くっつけてOK!

完成



あわじ結びの結び方



Point

水引は軽く指でしごいてから結びましょう。慣れるまで少し難しいですが、慣れるといろんなアレンジが楽しめますよ♪

今治からめざせ！
バイリンガルキッズ
対象は1歳から

毎日が
ワクワク
おもしろい毎日



Come and join us!

2022年度4月入園ご予約可!



無償化対象園です。
詳しくはお問い合わせください。
ネコバスで送迎します

個別説明会

平日10:30~ご予約受付中!



Outdoor play



Art!



Circle time

英語環境での園生活
日本の園行事も楽しめます。

- * いちご狩り
- * 運動会
- * お泊まり保育
- * お遊戯会など



今治インターナショナルプリスクール

保育士さん募集中!

今治市中日吉町1-5-43 TEL. (0898) 34-1233

ご希望の方には、資料をお送りします

✉ imabari.i.p@gmail.com

Facebook

Instagram

